

# 洪水・土砂

大雨などにより、川の水量の増加や地中にしみこんだ水分などが起因となり、大きな災害に発展する場合があります。事前にその災害のメカニズムを理解し、身近に起こりえる災害に対応しましょう。

## 川の氾濫

雨量の増加によってもたらされる氾濫には、川から水があふれたり堤防が決壊して起こる「外水氾濫」と、街中の排水が間に合わず、地下水路などからあふれ出す「内水氾濫」の2タイプがあります。

### 外水氾濫

大雨の水が川に集まり、川の水かさが増し堤防を越える。あるいは堤防を決壊させて川の水が外にあふれておきる。氾濫が起きると一気に水かさが増しますので、最大の注意が必要。



### 内水氾濫

その場所に降った雨水や、周りから流れ込んできた水がはけきれずに溜まっておきる。川の水位が何mに達すれば警報を出すなどの対応が難しいため、注意が必要。



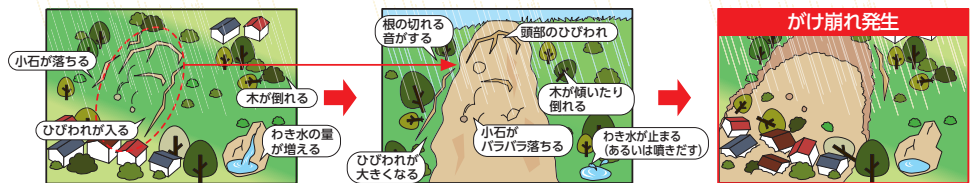
## 土砂災害

土砂災害警戒情報は、大雨警報(土砂災害)が発表されている状況で、土砂災害発生の危険度がさらに高まったときに熊本県と熊本地方気象台が共同で発表しています。

土砂災害の危険がある地域にお住まいの方は、特に早めの避難が重要ですので、土砂災害警戒情報を避難の参考にしてください。土砂災害警戒情報が発表されていなくても、下の図のような土砂災害の前兆に気づいた場合には、直ちに周りの人と安全な場所に避難し、球磨村役場までご連絡ください。


### がけ崩れ

地中にしみ込んだ水分が土の抵抗力を弱め、雨や地震などの影響によって急激に斜面が崩れ落ちることをいいます。がけ崩れは突然起きるため、人家の近くで起きると逃げ遅れる人も多く、被害者の割合も高くなっています。




### 土石流

山腹・川底の石や土砂が長雨や集中豪雨などによって一気に下流へと押し流されることをいいます。その流れの速さは規模によって異なりますが、時速20~40kmという速度で一瞬のうちに人家や畑などを壊滅させてしまいます。



### 地すべり

斜面の一部あるいは全部が、地下水の影響と重力によってゆっくりと斜面下方に移動する現象のことをいいます。一般的に移動土塊量が大きいいため、甚大な被害を及ぼします。また一旦動き出すと、これを完全に停止させることは非常に困難です。



※上記は一般的な前兆現象です。すべての場合において必ず起きるというものではありません。ふだんと違い、少しでも身に危険を感じたら避難するようにしましょう。